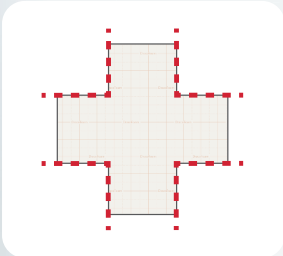


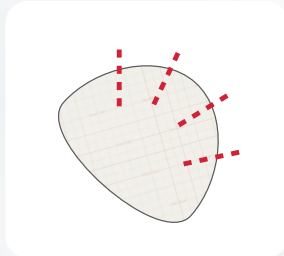
Schnittmuster für Wundauflagen

Benutzen Sie beim Zuschneiden nur sterile Materialien, z.B. Scheren, Pinzetten, Handschuhe, um eine Kontamination der Wundauflage zu verhindern. Nicht direkt verwendete Abschnitte müssen verworfen werden.



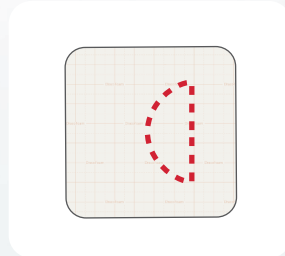
Achsel-Zuschnitt

Aus einer quadratischen Wundauflage durch Ausschnitte an den vier Ecken ein Kreuz schneiden und unter der Achsel platzieren.



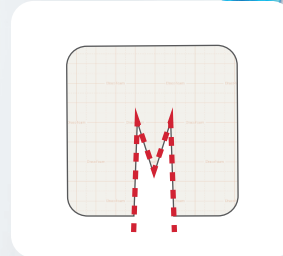
Handschuh-Zuschnitt

DracoFoam Ferse viermal im gleichen Abstand an der geschlossenen Seite etwa 1,5 cm tief einschneiden. Anschließend den Verband über die Hand schieben und die Finger durch die vier Einschnitte führen.



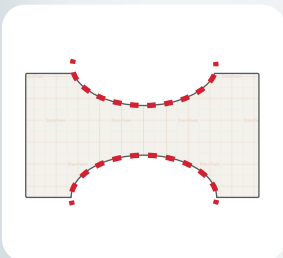
Ohr-Zuschnitt

Aus der Wundauflage DracoFoam einen Halbkreis ausschneiden und das Ohr durch die Wundauflage führen. Das Halbrund liegt hinter dem Ohr.



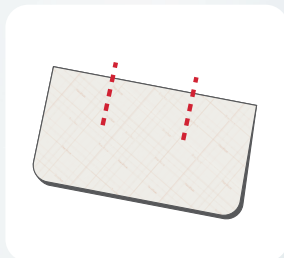
Katheter-Zuschnitt

DracoFoam an einer Seite M-förmig einschneiden, anschließend den Schlauch durch den Einschnitt führen. Nach dem Durchführen des Schlauches die Wundauflage wieder zusammenfügen.



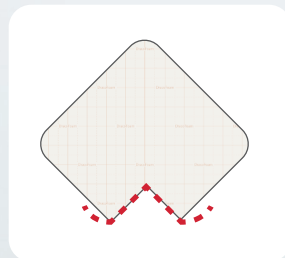
Zehenzwischenraum

Aus der Wundauflage oben und unten Halbkreise/Ellipsen ausschneiden und zwischen den Zehen platzieren.



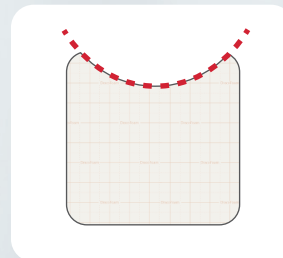
Zehenzwischenraum-Zuschnitt

DracoFoam in der Hälfte knicken und die geschlossene Seite an zwei Stellen im Abstand von 1 bis 2 cm einschneiden. Zehen durch die Einschnitte führen.



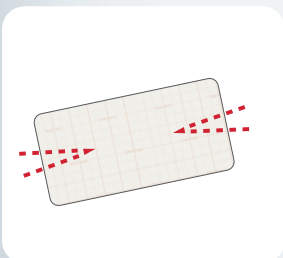
Fuß – V-förmiger Zuschnitt für Außenseite

DracoFoam an einer Ecke V-förmig einschneiden, an den Fuß anpassen und die Ecken des Einschnitts an der Zehenninnenseite umschlagen.



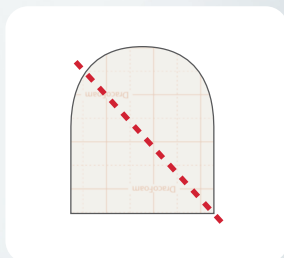
Fußballen

DracoFoam an einer Seite oval einschneiden und auf dem Fußballen platzieren. Dabei nicht zu hoch in die Zehenzwischenräume ragen lassen.



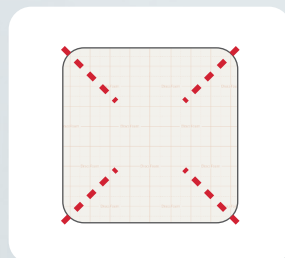
Brust-Zuschnitt

Aus einer rechteckigen Wundauflage (z. B. DracoFoam 10 cm x 20 cm) zwei schmale, etwa 4 cm tiefe Dreiecke aus der kurzen Seite ausschneiden. Brust anheben und die Wundauflage mit der langen Seite unter der Brust applizieren. Einschnitte tiefer ansetzen, falls eine höhere Flexibilität erforderlich ist.



Ohr-Zuschnitt

DracoFoam Zehenkappe groß diagonal durchschneiden und über das Ohr schieben.



Variabler Zuschnitt

Mit einem diagonalen Einschnitt an allen 4 Ecken kann die Wundauflage DracoFoam noch einfacher und flexibler an die zu versorgende Körperstelle modelliert werden.


Schon gewusst?

Für Zeh und Ferse hat DRACO® schon passende Produkte, die Sie nicht mehr zuschneiden müssen! Informieren Sie sich unter:

www.draco.de/schaumstoff-wundauflagen/



DracoFoam
Zehenkappe



DracoFoam
Ferse

Sie benötigen sterile Muster zum Testen? www.draco.de/muster